



**ΣΥΜΠΛΗΡΩΜΑΤΙΚΕΣ ΟΔΗΓΙΕΣ ΕΞ ΑΠΟΣΤΑΣΕΩΣ
ΕΞΕΤΑΣΕΩΝ
ΣΤΟ ΠΑΝΕΠΙΣΤΗΜΙΟ ΙΩΑΝΝΙΝΩΝ
ΜΕ ΤΗΝ ΧΡΗΣΗ MS TEAMS & FORMS**

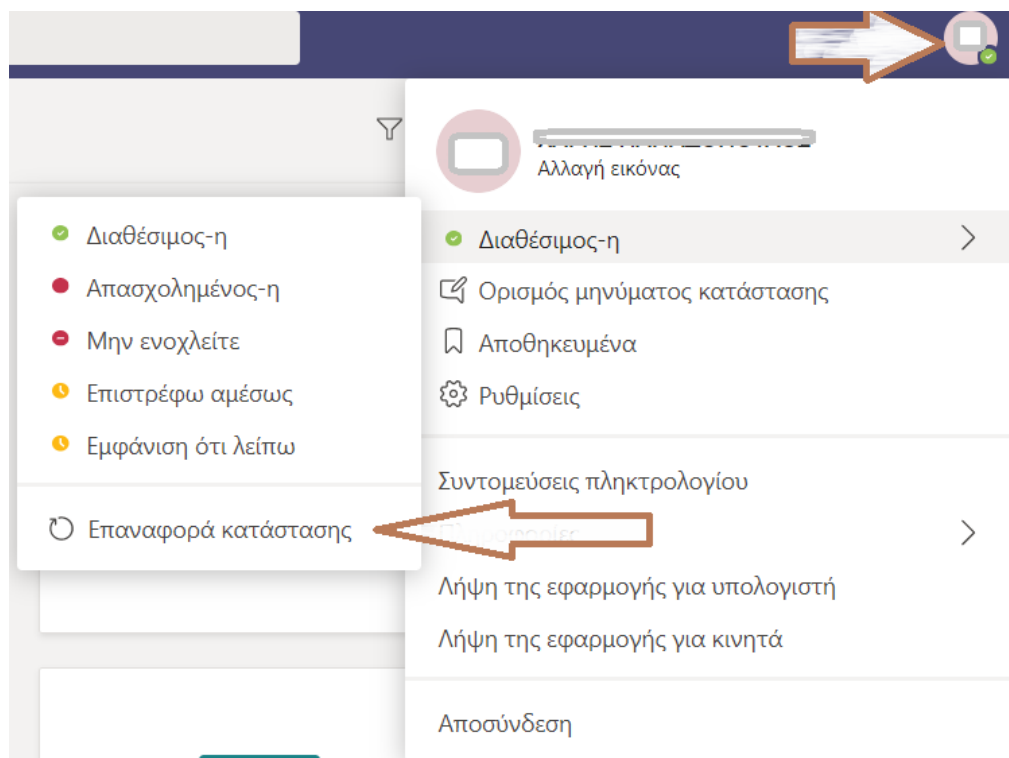
Οδηγός για τους Φοιτητές

Με την έναρξη της εξεταστικής περιόδου παρατηρήθηκαν ότι σε ορισμένες περιπτώσεις καθυστερεί η εμφάνιση του assignment στις αντίστοιχες πιστοποιημένες αίθουσες εξετάσεων. Για το λόγο αυτό, προτείνονται οι ακόλουθες διαδικασίες αντιμετώπισης του προβλήματος:

- Η διαδικασία **A** πρέπει οπωσδήποτε να ακολουθηθεί από όλους τους φοιτητές (ανεξάρτητα αν καθυστερεί η εμφάνιση ενός assignment).
- Η διαδικασία **B** προτείνεται να πραγματοποιηθεί σε εκείνους τους φοιτητές που παρατηρείται καθυστέρηση στην εμφάνιση του assignment.
- Η διαδικασία **Γ** αποτελεί έναν εναλλακτικό τρόπο που αποφεύγει τη χρήση assignment και θα έχετε ενημερωθεί από τους εξεταστές σε περίπτωση που χρησιμοποιηθεί.

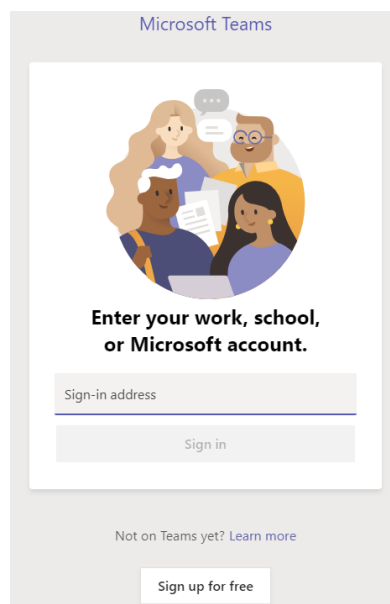
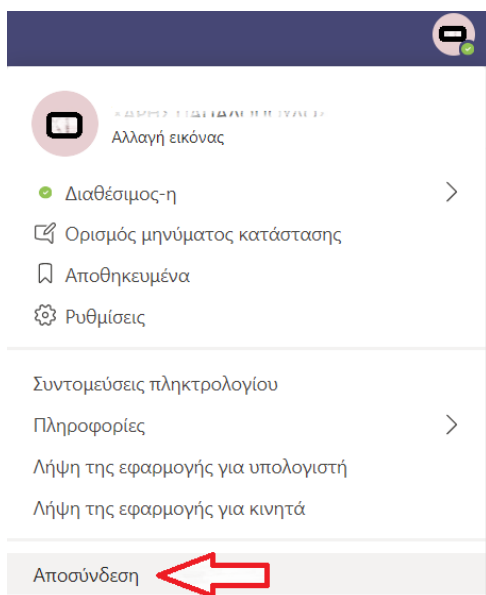
A. Μετά την είσοδο στη συνεδρία, θα πρέπει να επαναφέρουμε σε **κανονική λειτουργία** την κατάσταση του λογαριασμού μας:

- Στη γραμμή εργαλείων πάνω δεξιά του MS Teams, υπάρχει το εικονίδιο με τα αρχικά γράμματα (ή την εικόνα που επιλέξατε) για το προφίλ. Επιλέγοντας το προφίλ έχετε τη δυνατότητα για «**Επαναφορά κατάστασης**» (Reset status).



B. Σε περίπτωση που οι εξεταστές έχουν ενημερώσει ότι ξεκίνησε η προγραμματισμένη ανάθεση για το assignment, αλλά **καθυστερεί** η εμφάνιση του assignment θα πρέπει να πραγματοποιήσουμε «**Αποσύνδεση**» (sign out) και «**Είσοδο**» (sign in) στην εφαρμογή του MS Teams:

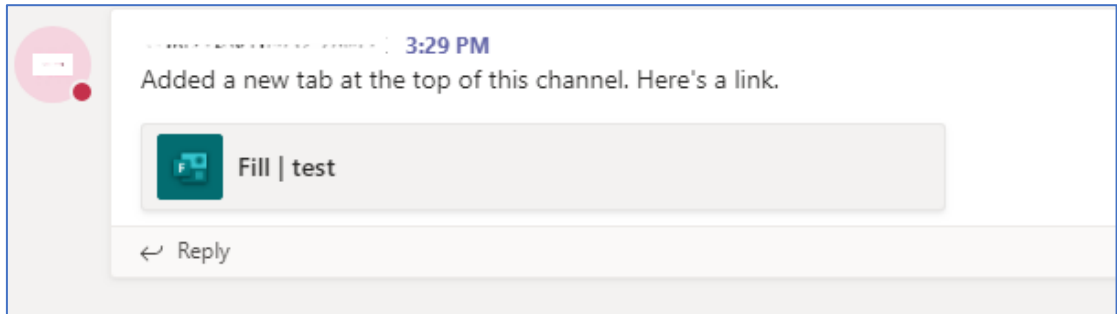
- Στη γραμμή εργαλείων πάνω δεξιά, υπάρχει το εικονίδιο με τα αρχικά γράμματα (ή την εικόνα που επιλέξαμε) για το προφίλ. Επιλέγοντας το προφίλ έχουμε τη δυνατότητα για την «**Αποσύνδεση**» (sign out) και στη συνέχεια θα εμφανιστεί η «**Είσοδος**» (sign in) στην εφαρμογή.



- Μόλις εισέλθουμε στην εφαρμογή MS Teams, πραγματοποιείται αυτόματη ενημέρωση των νέων επιλογών σε κάθε μάθημα.
 1. Θα πρέπει **πρώτα να επανασυνδεθούμε στη συνεδρία** του μαθήματος. Μεταφερόμαστε στην ομάδα του μαθήματος και εισερχόμαστε στη συνεδρία του μαθήματος (**join**).
 2. Ξεκινάμε την διεξαγωγή του assignment: η επιλογή της εξέτασης μέσω assignment, βρίσκεται στο Γενικό κανάλι του μαθήματος στις «**Δημοσιεύσεις**» (**Posts**) ή στην επιλογή «**Δραστηριότητες**» (**Activity**).

Γ. Σε περίπτωση που οι εξεταστές μας ενημερώσουν ότι ανατέθηκε μια γραπτή εξέταση μέσω MS Form, **χωρίς κάποιο assignment** τότε επιλέγουμε την εξέταση με **έναν** από τους δύο ακόλουθους τρόπους:

1. Στο **Γενικό (General)** κανάλι του μαθήματος θα βρούμε στις «**Δημοσιεύσεις**» (**Posts**) την εξέταση και θα πρέπει να την επιλέξουμε:



2. Στη **γραμμή εργαλείων** του μαθήματος έχει εμφανιστεί η εξέταση την οποία θα πρέπει να επιλέξουμε:

